



# Kültéri alumínium zsaluzia



Z-90  
Z-70  
C-65  
C-80  
C-80s

## Kültéri alumínium zsaluzia Z-90, Z-70

## Kültéri alumínium zsaluzia C-65, C-80, C-80s



### Lenyűgöző megjelenés 65, 70, 80 és 90 mm széles lamellákkal

Az építészek számára különlegesen modern megjelenést kínál, ugyanakkor biztosítja otthonunk kényelmének kialakítását. A lamellák speciális Z formája alkalmassá teszi a helység teljes besötétítésére is.

### Széles lehetőség az alkalmazásra

Ideális megoldás mind családi házak, mind középületek, kórházak, iroda és ipari épületek számára.



### Hosszú élettartam

A különösen hosszú élettartam zálogai a polyurethan-polyamid lakkal kezelt lamellák, a kéderből gyártott létra, és a vezető szál, mely speciális kopásálló anyagból készül.


### Egyedi fényerősség szabályozás

A lamellák mozgathatóságának köszönhetően maximálisan szabályozhatjuk a fényerősséget. Az elért védelem értéke összehasonlíthatatlanul nagyobb, mint a belső árnyékolóké. A példák bizonyítják, hogy a külső árnyékolók határfoka és felhasználhatósága egyaránt jobb napfény elleni védelmet biztosít.



### Magas szintű szigetelés

A lamellák Z formájának köszönhetően a zsaluzia szorosan záródik, ami miatt az ablak és a szerkezet között a levegő áramlása minimálisra csökkenthető, ami télen jobb szigetelést biztosít.



### Zajvédelem

A hajlított formájú lamellák és a kerekített gumival bélelt vezető sínek nagy mértékben kiszűrik a szél és más környezet okozta hanghatásokat.

### Automatizálás – kényelem felsőfokon

Vásárlóink nagyobb kényelme érdekében a zsaluzia motoros kivitelben is rendelhető, melyet a szerkezetbe építünk be. A még nagyobb kényelem érdekében pedig szél-fény vezérléssel is működtethető.



### A lamellák minősége

A polyurethan-polyamid lakkozási eljárás alkalmazása a hagyományos lakkokkal szemben számos előnyt biztosít: jól tűri az időjárás viszontagságait és sokkal tovább tartja meg az eredeti színeket.




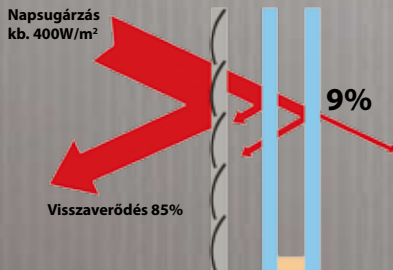
## Kültéri alumínium zsaluzia Z-90, Z-70 Kültéri alumínium zsaluzia C-65, C-80, C-80s

### C-65, C-80, C-80s Zsaluziák hagyományos design-nal

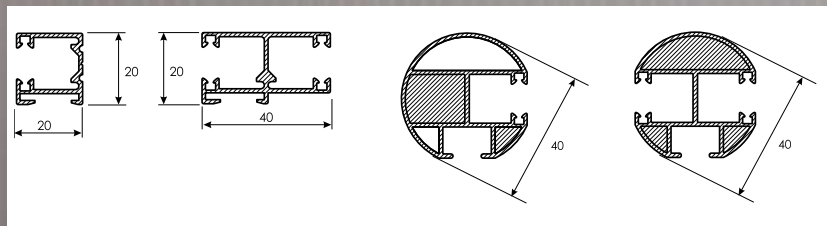
- Lenyűgöző megjelenés 65 és 80 mm-es lamellákkal
- Sokoldalúan alkalmazható
- Szabályozható fényerősség
- Hosszú élettartam
- Automatikus működtetés
- Maximális zajvédelem
- Időtálló, szintartó lakkozás

### Z-90, Z-70 Modern formavilágú zsaluziák tökéletes hő és hangszigeteléssel

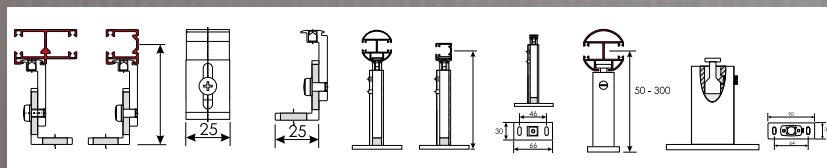
- 90 és 70 mm széles lamellákkal
- Sokoldalúan alkalmazható
- Szabályozható fényerősség
- Hosszú élettartam
- Automatikus működtetés
- Maximális zajvédelem
- Időtálló, szintartó lakkozás
- Z lamellák a magas szintű szigetelésért
- Teljes fényzárásra is alkalmas



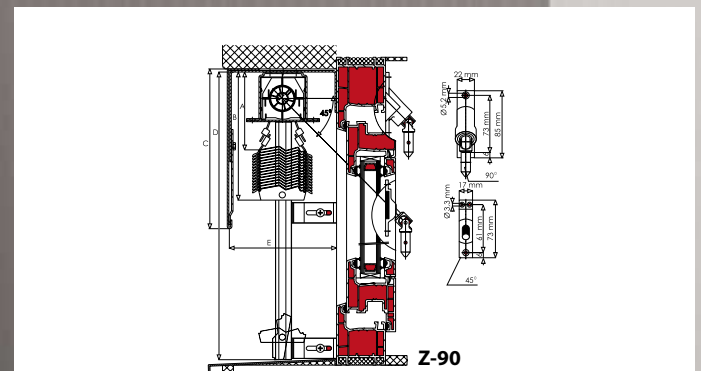
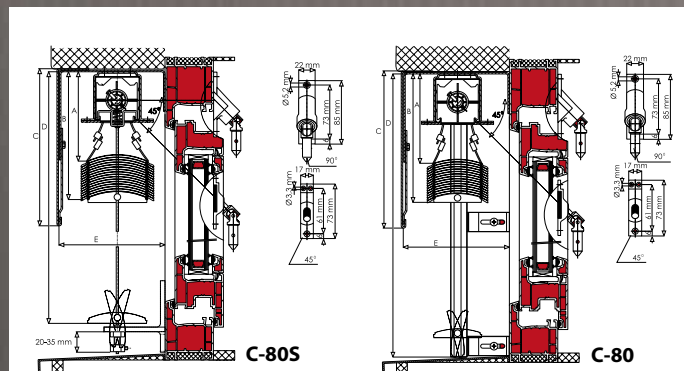
#### Vezetősín típusok



#### Konzol típusok



#### Szerkezeti ábrák



**A:** Távolság az első lamelláig: 15–22 cm, **B:** Felhúzott állapotban a karnis tetejétől a zárólécig terjedő magasság, **C:** Takarólemez magassága, **D:** Zsaluzia teljes magassága a karnis tetejétől a vezetősín aljáig, **E:** Minimális beépítési mélység 12 cm

**A:** Távolság az első lamelláig: 16–24 cm, **B:** Felhúzott állapotban a karnis tetejétől a zárólécig terjedő magasság, **C:** Takarólemez magassága, **D:** Zsaluzia teljes magassága a karnis tetejétől a vezetősín aljáig, **E:** Minimális beépítési mélység 13 cm